

健永生技股份有限公司

個體財務報告暨會計師查核報告
民國104及103年度

地址：台北市信義區基隆路2段51號5樓之6
電話：(02)2732-5205

§ 目 錄 §

項	目 頁	次	財 務 報 告 附 註 編 號
一、封 面	1		
二、目 錄	2		
三、會計師查核報告	3		
四、個體資產負債表	4		
五、個體綜合損益表	5~6		
六、個體權益變動表	7		
七、個體現金流量表	8~9		
八、個體財務報表附註			
(一) 公司沿革	10		一
(二) 通過財務報告之日期及程序	10		二
(三) 新發布及修訂準則及解釋之適用	10~15		三
(四) 重大會計政策之彙總說明	16~25		四
(五) 重大會計判斷、估計及假設不確定性之主要來源	25~26		五
(六) 重要會計項目之說明	26~46		六~二七
(七) 關係人交易	47~48		二八
(八) 質抵押之資產	49		二九
(九) 重大或有負債及未認列之合約承諾	49		三十
(十) 重大之災害損失	-		-
(十一) 重大之期後事項	-		-
(十二) 其 他	-		-
(十三) 附註揭露事項			
1. 重大交易事項相關資訊	49、51~52		三一
2. 轉投資事業相關資訊	49、51~52		三一
3. 大陸投資資訊	50		三一
(十四) 部門資訊	-		-
九、重要會計項目明細表	53~67		-

會計師查核報告

健永生技股份有限公司 公鑒：

健永生技股份有限公司民國 104 年及 103 年 12 月 31 日之個體資產負債表，暨民國 104 年及 103 年 1 月 1 日至 12 月 31 日之個體綜合損益表、個體權益變動表與個體現金流量表，業經本會計師查核竣事。上開個體財務報表之編製係管理階層之責任，本會計師之責任則為根據查核結果對上開個體財務報表表示意見。

本會計師係依照會計師查核簽證財務報表規則及一般公認審計準則規劃並執行查核工作，以合理確信個體財務報表有無重大不實表達。此項查核工作包括以抽查方式獲取個體財務報表所列金額及所揭露事項之查核證據、評估管理階層編製個體財務報表所採用之會計原則及所作之重大會計估計，暨評估個體財務報表整體之表達。本會計師相信此項查核工作可對所表示之意見提供合理之依據。

依本會計師之意見，第一段所述個體財務報表在所有重大方面係依照證券發行人財務報告編製準則編製，足以允當表達健永生技股份有限公司民國 104 年及 103 年 12 月 31 日之個體財務狀況，暨民國 104 年及 103 年 1 月 1 日至 12 月 31 日之個體財務績效及個體現金流量。

健永生技股份有限公司民國 104 年度個體財務報表重要會計項目明細表，主要係供補充分析之用，亦經本會計師採用第二段所述之查核程序予以查核。據本會計師之意見，該等明細表在所有重大方面與第一段所述個體財務報表相關資訊一致。

勤業眾信聯合會計師事務所

會計師 虞 成


虞 成



財政部證券暨期貨管理委員會核准文號
台財證六字第 0930128050 號

會計師 張 耿 禧

張 耿 禧



財政部證券暨期貨管理委員會核准文號
台財證六字第 0920123784 號

中 華 民 國 105 年 3 月 16 日

健永生技股份有限公司
 個體資產負債表
 民國104年及103年12月31日

單位：新台幣仟元

代 碼	資 產	104年12月31日		103年12月31日	
		金 額	%	金 額	%
	流動資產				
1100	現金及約當現金(附註四及六)	\$ 430,480	46	\$ 67,544	10
1110	透過損益按公允價值衡量之金融資產-流動(附註四及七)	4,902	1	-	-
1150	應收票據(附註四及八)	-	-	681	-
1170	應收帳款(附註四、五及八)	-	-	3,418	1
1200	其他應收款(附註八)	23	-	119	-
1210	其他應收款-關係人(附註二八)	2,339	-	-	-
1220	本期所得稅資產(附註四及二一)	78	-	194	-
130X	存貨(附註四、五及九)	901	-	2,281	-
1410	預付款項(附註十四)	3,810	-	3,382	-
1476	其他金融資產-流動(附註四及十)	-	-	30,000	5
1479	其他流動資產(附註十四)	336	-	306	-
11XX	流動資產總計	<u>442,869</u>	<u>47</u>	<u>107,925</u>	<u>16</u>
	非流動資產				
1550	採用權益法之投資(附註四及十一)	1,682	-	878	-
1600	不動產、廠房及設備(附註四、五、十二及二九)	122,059	13	126,346	19
1780	其他無形資產(附註四、五及十三)	379,084	40	420,354	64
1990	其他非流動資產(附註十四及二八)	411	-	1,631	1
15XX	非流動資產總計	<u>503,236</u>	<u>53</u>	<u>549,209</u>	<u>84</u>
1XXX	資 產 總 計	<u>\$ 946,105</u>	<u>100</u>	<u>\$ 657,134</u>	<u>100</u>
	負 債 及 權 益				
	流動負債				
2150	應付票據(附註十六)	\$ 1,987	-	\$ 1,634	-
2160	應付票據-關係人(附註二八)	246	-	-	-
2170	應付帳款(附註十六)	47	-	46	-
2219	其他應付款(附註十七)	15,620	2	16,413	2
2220	其他應付款項-關係人(附註二八)	38	-	-	-
2320	一年內到期之長期借款(附註十五及二九)	3,655	1	17,707	3
2399	其他流動負債(附註十七)	70	-	1,151	-
21XX	流動負債總計	<u>21,663</u>	<u>3</u>	<u>36,951</u>	<u>5</u>
	非流動負債				
2540	長期借款(附註十五及二九)	67,699	7	109,568	17
2670	非流動負債-其他(附註十七)	680	-	-	-
25XX	非流動負債總計	<u>68,379</u>	<u>7</u>	<u>109,568</u>	<u>17</u>
2XXX	負債總計	<u>90,042</u>	<u>10</u>	<u>146,519</u>	<u>22</u>
	權益(附註十九)				
	股 本				
3110	普通股	724,860	77	689,160	105
	資本公積				
3211	資本公積-普通股股票溢價	464,100	49	223,782	34
3271	資本公積-員工認股權	3,362	-	1,696	-
3200	資本公積總計	<u>467,462</u>	<u>49</u>	<u>225,478</u>	<u>34</u>
	保留盈餘				
3350	未分配盈餘(附註二一)	(336,259)	(36)	(404,023)	(61)
3XXX	權益總計	<u>856,063</u>	<u>90</u>	<u>510,615</u>	<u>78</u>
	負 債 與 權 益 總 計	<u>\$ 946,105</u>	<u>100</u>	<u>\$ 657,134</u>	<u>100</u>

後附之附註係本個體財務報告之一部分。

董事長：



經理人：



會計主管：



健永生技股份有限公司

個體綜合損益表

民國 104 年及 103 年 1 月 1 日至 12 月 31 日

單位：新台幣仟元，惟
每股虧損為元

代 碼		104年度		103年度	
		金 額	%	金 額	%
4100	營業收入（附註四及二八）	\$ 4,792	100	\$ 15,111	100
5110	營業成本（附註九）	(1,492)	(31)	(3,441)	(23)
5900	營業毛利	3,300	69	11,670	77
5910	與子公司、關聯企業及合資 之未實現利益（附註四）	(174)	(4)	-	-
5950	已實現營業毛利（毛損）	3,126	65	11,670	77
	營業費用（附註二十及二八）				
6100	推銷費用	(1,387)	(29)	(3,923)	(26)
6200	管理費用	(19,737)	(412)	(17,674)	(117)
6300	研究發展費用	(139,621)	(2,913)	(109,329)	(723)
6000	營業費用合計	(160,745)	(3,354)	(130,926)	(866)
6900	營業淨損	(157,619)	(3,289)	(119,256)	(789)
	營業外收入及支出				
7010	其他收入（附註四、二 十及二八）	3,033	63	375	3
7020	其他利益及損失（附註 四及二十）	317	7	65	-
7050	財務成本（附註二十）	(2,727)	(57)	(1,022)	(7)
7070	採用權益法之子公司、 關聯企業及合資損益 份額（附註四）	978	20	(110)	(1)
7000	營業外收入及支出 合計	1,601	33	(692)	(5)

（接次頁）

(承前頁)

代 碼		104年度		103年度	
		金 額	%	金 額	%
7900	稅前淨損	(\$ 156,018)	(3,256)	(\$ 119,948)	(794)
7950	所得稅費用(附註四及二一)	—	—	—	—
8200	本期淨損	(156,018)	(3,256)	(119,948)	(794)
8500	本期綜合損益總額	(\$ 156,018)	(3,256)	(\$ 119,948)	(794)
	每股虧損(附註二二)				
9750	基 本	(\$ 2.23)		(\$ 1.75)	
9850	稀 釋	(\$ 2.23)		(\$ 1.75)	

後附之附註係本個體財務報告之一部分。

董事長：




經理人：



會計主管：





健永生技股份有限公司

民國 104 年 12 月 31 日

單位：新台幣千元

代碼	股本	資本	積	盈餘	權益	總額
	股數 (仟股)	金	額	普通股票溢價	員工認股權	推
						益
						總
						額
A1	66,750	\$ 667,500		\$ 88,853	\$ 4,287	\$ 476,565
D1	-	-	-	-	-	(119,948)
E1	1,666	16,660	128,568			145,228
T1	-	-	-	-	3,770	3,770
N1	500	5,000	6,361			5,000
Z1	68,916	689,160	223,782		1,696	510,615
D1	-	-	-	-	-	(156,018)
C11	-	-	(223,782)			223,782
E1	3,570	35,700	464,100			499,800
T1	-	-	-	-	1,666	1,666
Z1	72,486	\$ 724,860	\$ 464,100		\$ 3,362	\$ 856,063

後附之附註係本個體財務報告之一部分。



董事長：



經理人：



會計主管：

健永生技股份有限公司

個體現金流量表

民國 104 年及 103 年 1 月 1 日至 12 月 31 日

單位：新台幣仟元

代 碼		104年度	103年度
	營業活動之現金流量		
A10000	本期稅前淨損	(\$ 156,018)	(\$ 119,948)
A20010	不影響現金流量之收益費損項目		
A20100	折舊費用	6,303	1,578
A20200	攤銷費用	42,530	42,252
A20300	呆帳迴轉利益	(397)	-
A20400	透過損益按公允價值衡量金融 資產及負債之淨利益	(2)	-
A20900	財務成本	2,727	1,022
A21200	利息收入	(608)	(139)
A21900	股份基礎給付酬勞成本	1,666	3,770
A22400	採用權益法之子公司、關聯企 業及合資損益份額	(978)	110
A23800	存貨跌價及呆滯回升利益	(456)	-
A23900	聯屬公司間未實現銷貨利益	174	-
A30000	營業資產及負債之淨變動數		
A31110	持有供交易之金融資產	(4,900)	-
A31130	應收票據	681	(284)
A31150	應收帳款	3,815	149
A31180	其他應收款	84	(119)
A31190	其他應收款－關係人	(2,320)	-
A31200	存 貨	1,836	3,562
A31230	預付款項	(428)	(403)
A31240	其他流動資產	(30)	1,166
A32130	應付票據	1,058	(1,845)
A32140	應付票據－關係人	246	-
A32150	應付帳款	1	8
A32180	其他應付款項	7,427	1,069
A32190	其他應付款－關係人	38	-
A32230	其他流動負債	(1,081)	(87)
A32990	本期所得稅資產	116	-
A33000	營運產生之現金流出	(98,516)	(68,139)
A33100	收取之利息	620	139

(接次頁)

(承前頁)

代 碼		104年度	103年度
A33300	支付之利息	(\$ 2,727)	(\$ 1,022)
A33500	支付之所得稅	-	(169)
AAAA	營業活動之淨現金流出	(100,623)	(69,191)
	投資活動之現金流量		
B02700	取得不動產、廠房及設備	(10,941)	(433)
B03700	存出保證金減少	361	95
B04300	其他應收款—關係人	(19)	-
B04500	取得無形資產	(230)	(199)
B06600	其他金融資產減少(增加)	30,000	(28,689)
B07100	預付設備款增加	(171)	(37,219)
BBBB	投資活動之淨現金流入(出)	19,000	(66,445)
	籌資活動之現金流量		
C00200	短期借款減少	-	(40,950)
C01600	舉借長期借款	10,000	86,450
C01700	償還長期借款	(65,921)	-
C03000	存入保證金增加	680	-
C04600	現金增資	499,800	145,228
C04800	員工執行認股權	-	5,000
CCCC	籌資活動之淨現金流入	444,559	195,728
EEEE	現金及約當現金增加數	362,936	60,092
E00100	期初現金及約當現金餘額	67,544	7,452
E00200	期末現金及約當現金餘額	\$ 430,480	\$ 67,544

後附之附註係本個體財務報告之一部分。

董事長：



經理人：



會計主管：



健永生技股份有限公司

個體財務報表附註

民國 104 年及 103 年 1 月 1 日至 12 月 31 日

(除另予註明者外，係以新台幣仟元為單位)

一、公司沿革

- (一) 健永生技股份有限公司(以下簡稱本公司)於 91 年 8 月經核准設立，主要業務為植物新藥之研發、製造與銷售。
- (二) 本公司股票自 103 年 6 月 17 日起在財團法人中華民國證券櫃檯買賣中心核准，於該中心之興櫃股票櫃檯買賣。
- (三) 本個體財務報告係以本公司之功能性貨幣新台幣表達。

二、通過財務報告之日期及程序

本個體財務報告於 105 年 3 月 16 日經董事會通過發布。

三、新發布及修訂準則及解釋之適用

- (一) 首次適用修正後之證券發行人財務報告編製準則及經金管會認可之 2013 年版國際財務報導準則 (IFRS)、國際會計準則 (IAS)、解釋 (IFRIC) 及解釋公告 (SIC)

依據金融監督管理委員會(以下稱「金管會」)發布之金管證審字第 1030029342 號及金管證審字第 1030010325 號函，本公司自 104 年起開始適用業經國際會計準則理事會 (IASB) 發布且經金管會認可之 2013 年版 IFRS、IAS、IFRIC 及 SIC (以下稱「IFRSs」) 及相關證券發行人財務報告編製準則修正規定。

除下列說明外，適用修正後之證券發行人財務報告編製準則及 2013 年版 IFRSs 不致造成本公司會計政策之重大變動：

IFRS 13「公允價值衡量」

IFRS 13 提供公允價值衡量指引，該準則定義公允價值、建立衡量公允價值之架構，並規定公允價值衡量之揭露。此外，該準則規定之揭露內容較為廣泛，例如，適用 IFRS 13 前，準則僅要求以公允價值衡量之金融工具須按公允價值三層級揭露，而依照 IFRS 13 規定，適用該準則之所有資產及負債皆須提供前述揭露。

IFRS 13 之衡量規定係自 104 年起推延適用。相關揭露請參閱附註二七。

(二) IASB 已發布但尚未經金管會認可之 IFRSs

本公司未適用下列業經 IASB 發布但未經金管會認可之 IFRSs。金管會於 105 年 3 月 10 日公布自 106 年起開始適用之認可 IFRSs 公報範圍，為 IASB 於 105 年 1 月 1 日前發布，並於 106 年 1 月 1 日生效之 IFRSs (不含 IFRS 9「金融工具」及 IFRS 15「客戶合約之收入」等尚未生效或尚未確定生效日期之 IFRSs)。此外，金管會並宣布我國公開發行公司應自 107 年起開始適用 IFRS 15。截至本個體財務報告通過發布日止，金管會尚未發布前述新發布／修正／修訂準則及解釋以外之其他準則生效日。

新發布／修正／修訂準則及解釋	IASB 發布之生效日(註1)
「2010-2012 週期之年度改善」	2014 年 7 月 1 日 (註 2)
「2011-2013 週期之年度改善」	2014 年 7 月 1 日
「2012-2014 週期之年度改善」	2016 年 1 月 1 日 (註 3)
IFRS 9「金融工具」	2018 年 1 月 1 日
IFRS 9 及 IFRS 7 之修正「強制生效日及過渡揭露」	2018 年 1 月 1 日
IFRS 10 及 IAS 28 之修正「投資者與其關聯企業或合資間之資產出售或投入」	未定
IFRS 10、IFRS 12 及 IAS 28 之修正「投資個體：合併報表例外規定之適用」	2016 年 1 月 1 日
IFRS 11 之修正「聯合營運權益之取得」	2016 年 1 月 1 日
IFRS 14「管制遞延帳戶」	2016 年 1 月 1 日
IFRS 15「客戶合約之收入」	2018 年 1 月 1 日
IFRS 16「租賃」	2019 年 1 月 1 日
IAS 1「揭露倡議」	2016 年 1 月 1 日
IAS 7 之修正「揭露倡議」	2017 年 1 月 1 日
IAS 12 之修正「未實現損失之遞延所得稅資產之認列」	2017 年 1 月 1 日
IAS 16 及 IAS 38 之修正「可接受之折舊及攤銷方法之闡釋」	2016 年 1 月 1 日
IAS 16 及 IAS 41 之修正「農業：生產性植物」	2016 年 1 月 1 日
IAS 19 之修正「確定福利計畫：員工提撥金」	2014 年 7 月 1 日
IAS 27 之修正「單獨財務報表中之權益法」	2016 年 1 月 1 日
IAS 36 之修正「非金融資產可回收金額之揭露」	2014 年 1 月 1 日
IAS 39 之修正「衍生工具之合約更替及避險會計之繼續」	2014 年 1 月 1 日
IFRIC 21「公課」	2014 年 1 月 1 日

註 1：除另註明外，上述新發布／修正／修訂準則或解釋係於各該日期以後開始之年度期間生效。

註 2：給與日於 2014 年 7 月 1 日以後之股份基礎給付交易開始適用 IFRS 2 之修正；收購日於 2014 年 7 月 1 日以後之企業合併開始適用 IFRS 3 之修正；IFRS 13 於修正時即生效。其餘修正係適用於 2014 年 7 月 1 日以後開始之年度期間。

註 3：除 IFRS 5 之修正推延適用於 2016 年 1 月 1 日以後開始之年度期間外，其餘修正係追溯適用於 2016 年 1 月 1 日以後開始之年度期間。

除下列說明外，適用上述新發布／修正／修訂準則或解釋將不致造成本公司會計政策之重大變動：

1. IFRS 9「金融工具」

金融資產之認列及衡量

就金融資產方面，所有原屬於 IAS 39「金融工具：認列與衡量」範圍內之金融資產後續衡量係以攤銷後成本衡量或以公允價值衡量。IFRS 9 對金融資產之分類規定如下。

本公司投資之債務工具，若其合約現金流量完全為支付本金及流通在外本金金額之利息，分類及衡量如下：

- (1) 以收取合約現金流量為目的之經營模式而持有該金融資產，則該金融資產係以攤銷後成本衡量。此類金融資產後續係按有效利率認列利息收入於損益，並持續評估減損，減損損益認列於損益。
- (2) 藉由收取合約現金流量與出售金融資產而達成目的之經營模式而持有該金融資產，則該金融資產係以透過其他綜合損益按公允價值衡量。此類金融資產後續係按有效利率認列利息收入於損益，並持續評估減損，減損損益與兌換損益亦認列於損益，其他公允價值變動則認列於其他綜合損益。於該金融資產除列或重分類時，原先累積於其他綜合損益之公允價值變動應重分類至損益。

本公司投資非屬前述條件之金融資產，係以公允價值衡量，公允價值變動認列於損益。惟本公司得選擇於原始認列時，將非持有供交易之權益投資指定為透過其他綜合損益按公允價值衡量。此類金融資產除股利收益認列於損益外，其他相關利益及損失係認列於其他綜合損益，後續無須評估減損，累積於其他綜合損益之公允價值變動亦不重分類至損益。

金融資產之減損

IFRS 9 改採用「預期信用損失模式」認列金融資產之減損。以攤銷後成本衡量之金融資產、強制透過其他綜合損益按公允價值衡量之金融資產、應收租賃款、IFRS 15「來自客戶合約之收入」產生之合約資產或放款承諾及財務保證合約，係認列備抵信用損失。若前述金融資產之信用風險自原始認列後並未顯著增加，則其備抵信用損失係按未來 12 個月之預期信用損失衡量。若前述金融資產之信用風險自原始認列後已顯著增加且超過低信用風險，則其備抵信用損失係按剩餘存續期間之預期信用損失衡量。但未包括重大財務組成部分之應收帳款必須按存續期間之預期信用損失衡量備抵信用損失。

此外，原始認列時已有信用減損之金融資產，本公司考量原始認列時之預期信用損失以計算信用調整後之有效利率，後續備抵信用損失則按後續預期信用損失累積變動數衡量。

2. IAS 36 之修正「非金融資產可回收金額之揭露」

IASB 於發布 IFRS 13「公允價值衡量」時，同時修正 IAS 36「資產減損」之揭露規定，導致本公司須於每一報導期間增加揭露資產或現金產生單位之可回收金額。本次 IAS 36 之修正係釐清本公司僅須於認列或迴轉減損損失當期揭露該等可回收金額。此外，若可回收金額係以現值法計算之公允價值減處分成本衡量，本公司須增加揭露所採用之折現率。

3. 2010-2012 週期之年度改善

IFRS 13 之修正係釐清適用 IFRS 13 後，無設定利率之短期應收款及應付款，若折現之影響不重大，仍得按原始發票金額衡量。

IAS 24「關係人揭露」之修正係釐清，為本公司提供主要管理階層服務之管理個體係屬本公司之關係人，應揭露管理個體提供主要管理階層服務而致報導個體發生之已支付或應支付金額，惟無須揭露該等薪酬之組成類別。

4. 2011-2013 週期之年度改善

2011-2013 週期之年度改善修正 IFRS 3、IFRS 13 及 IAS 40「投資性不動產」等若干準則。

IFRS 3 之修正係釐清 IFRS 3 不適用於聯合協議本身財務報表中關於其設立之會計處理。

IFRS 13 之修正係對適用以淨額基礎衡量金融資產及金融負債群組公允價值之例外（即「組合例外」）進行修正，以釐清該例外範圍包括 IAS 39 或 IFRS 9 適用範圍內並依其規定處理之所有合約，即使該合約不符合 IAS 32「金融工具：表達」對金融資產或金融負債之定義亦然。

IAS 40 之修正係釐清本公司應同時依 IAS 40 及 IFRS 3 判斷所取得之投資性不動產係屬取得資產或屬企業合併。

5. IFRS 15「客戶合約之收入」

IFRS 15 係規範來自客戶合約之收入認列原則，該準則將取代 IAS 18「收入」、IAS 11「建造合約」及相關解釋。

本公司於適用 IFRS 15 時，係以下列步驟認列收入：

- (1) 辨認客戶合約；
- (2) 辨認合約中之履約義務；
- (3) 決定交易價格；
- (4) 將交易價格分攤至合約中之履約義務；及
- (5) 於滿足履約義務時認列收入。

IFRS 15 生效時，本公司得選擇追溯適用至比較期間或將首次適用之累積影響數認列於首次適用日。

6. IAS 16 及 IAS 38 之修正「可接受之折舊及攤銷方法之闡釋」

企業應採用適當之折舊及攤銷方法以反映其消耗該不動產、廠房及設備與無形資產未來經濟效益之預期型態。

IAS 16「不動產、廠房及設備」之修正規定，收入並非衡量不動產、廠房及設備折舊費用之適當基礎，且該修正並未提供得以收入為基礎提列折舊費用之例外規定。

IAS 38「無形資產」之修正則規定，除下列有限情況外，收入並非衡量無形資產攤銷費用之適當基礎：

- (1) 無形資產係以收入之衡量表示（例如，合約預先設定當收入達特定門檻後無權再使用該無形資產），或
- (2) 能證明收入與無形資產經濟效益之耗用高度相關。

上述修正於生效日以後開始之年度期間推延適用，並允許提前適用。

7. IFRS 16「租賃」

IFRS 16 係規範租賃之會計處理，該準則將取代 IAS 17「租賃」及相關解釋。

於適用 IFRS 16 時，若本公司為承租人，除小額租賃及短期租賃得選擇採用類似 IAS 17 之營業租賃處理外，其他租賃皆應於個體資產負債表上認列使用權資產及租賃負債。個體綜合損益表應分別表達使用權資產之折舊費用及租賃負債按有效利息法所產生之利息費用。在個體現金流量表中，償付租賃負債之本金金額表達為籌資活動，支付利息部分則列為營業活動。

對於本公司為出租人之會計處理預計無重大影響。

IFRS 16 生效時，本公司得選擇追溯適用至比較期間或將首次適用之累積影響數認列於首次適用日。

除上述影響外，截至本個體財務報告通過發布日止，本公司仍持續評估其他準則、解釋之修正對財務狀況與財務績效之影響，相關影響待評估完成時予以揭露。

四、重大會計政策之彙總說明

(一) 遵循聲明

本個體財務報告係依照證券發行人財務報告編製準則及有關法令編製。

(二) 編製基礎

除按公允價值衡量之金融工具外，本個體財務報告係依歷史成本基礎編製。

公允價值衡量依照相關輸入值之可觀察程度及重要性分為第 1 等級至第 3 等級：

1. 第 1 等級輸入值：係指於衡量日可取得之相同資產或負債於活絡市場之報價（未經調整）。
2. 第 2 等級輸入值：係指除第 1 等級之報價外，資產或負債直接（亦即價格）或間接（亦即由價格推導而得）之可觀察輸入值。
3. 第 3 等級輸入值：係指資產或負債之不可觀察之輸入值。

本公司於編製個體財務報告時，對投資子公司係採權益法處理。為使本個體財務報告之本年度損益、其他綜合損益及權益與本公司合併財務報告中歸屬於本公司業主之本年度損益、其他綜合損益及權益相同，個體基礎與合併基礎下若干會計處理差異係調整「採用權益法之投資」、「採用權益法之子公司、關聯企業及合資損益份額」及「採用權益法之子公司、關聯企業及合資其他綜合損益之份額」等相關科目。

(三) 資產與負債區分流動與非流動之標準

流動資產包括：

1. 主要為交易目的而持有之資產；
2. 預期於資產負債表日後 12 個月內實現之資產；及
3. 現金及約當現金（但不包括於資產負債表日後逾 12 個月用以交換或清償負債而受到限制者）。

流動負債包括：

1. 主要為交易目的而持有之負債；
2. 於資產負債表日後 12 個月內到期清償之負債，以及

3. 不能無條件將清償期限遞延至資產負債表日後至少 12 個月之負債。

非屬上述流動資產或流動負債者，係分類為非流動資產或非流動負債。

(四) 外 幣

本公司編製個體財務報告時，以本公司功能性貨幣以外之貨幣（外幣）交易者，依交易日匯率換算為功能性貨幣記錄。

外幣貨幣性項目於每一資產負債表日以收盤匯率換算。因交割貨幣性項目或換算貨幣性項目產生之兌換差額，於發生當期認列於損益。

(五) 存 貨

存貨主係商品，係以成本與淨變現價值孰低衡量，比較成本與淨變現價值時除同類別存貨外係以個別項目為基礎。淨變現價值係指在正常情況下之估計售價減除完成出售所需之估計成本後之餘額。存貨成本之計算採用加權平均法。

(六) 投資子公司

本公司採用權益法處理對子公司之投資。

子公司係指本公司具有控制之個體。

權益法下，投資原始依成本認列，取得日後帳面金額係隨本公司所享有之子公司損益及其他綜合損益份額與利潤分配而增減。此外，針對本公司可享有子公司其他權益之變動係按持股比例認列。

當本公司對子公司所有權權益之變動未導致喪失控制者，係作為權益交易處理。投資帳面金額與所支付或收取對價之公允價值間之差額，係直接認列為權益。

取得成本超過本公司於取得日所享有子公司可辨認資產及負債淨公允價值份額之數額列為商譽，該商譽係包含於該投資之帳面金額且不得攤銷；本公司於取得日所享有子公司可辨認資產及負債淨公允價值份額超過取得成本之數額列為當期收益。

本公司評估減損時，係以財務報告整體考量現金產生單位並比較其可回收金額與帳面金額。嗣後若資產可回收金額增加時，將減

損損失之迴轉認列為利益，惟資產於減損損失迴轉後之帳面金額，不得超過該項資產在未認列減損損失之情況下，減除應提列攤銷後之帳面金額。歸屬於商譽之減損損失不得於後續期間迴轉。

當喪失對子公司控制時，本公司係按喪失控制日之公允價值衡量其對前子公司之剩餘投資，剩餘投資之公允價值及任何處分價款與喪失控制當日之投資帳面金額之差額，列入當期損益。此外，於其他綜合損益中所認列與該子公司有關之所有金額，其會計處理係與本公司直接處分相關資產或負債所必須遵循之基礎相同。

本公司與子公司之順流交易未實現損益於個體財務報予以銷除。本公司與子公司之逆流及側流交易所產生之損益，僅在與本公司對子公司權益無關之範圍內，認列於個體財務報告。

(七) 不動產、廠房及設備

不動產、廠房及設備係以成本認列，後續以成本減除累計折舊及累計減損損失後之金額衡量。

自有土地不提列折舊。

不動產、廠房及設備於耐用年限內按直線基礎提列折舊，對於每一重大部分單獨提列折舊。本公司至少於每一年度結束日對估計耐用年限、殘值及折舊方法進行檢視並推延適用會計估計變動之影響。

不動產、廠房及設備除列時，淨處分價款與該資產帳面金額間之差額係認列於損益。

(八) 無形資產

1. 單獨取得

單獨取得之有限耐用年限無形資產原始以成本衡量，後續係以成本減除累計攤銷及累計減損損失後之金額衡量。無形資產於耐用年限內按直線基礎進行攤銷，並且至少於每一年度結束日對估計耐用年限及攤銷方法進行檢視，並推延適用會計估計變動之影響。非確定耐用年限無形資產係以成本減除累計減損損失列報。

2. 除 列

無形資產除列時，淨處分價款與該資產帳面金額間之差額係認列於當期損益。

(九) 有形及無形資產（商譽除外）之減損

本公司於每一資產負債表日評估是否有任何跡象顯示有形及無形資產可能已減損。若有任一減損跡象存在，則估計該資產之可回收金額。倘無法估計個別資產之可回收金額，本公司估計該資產所屬現金產生單位之可回收金額。

針對非確定耐用年限及尚未可供使用之無形資產，至少每年進行減損測試，或於有減損跡象時進行減損測試。

可回收金額為公允價值減出售成本與其使用價值之較高者。個別資產或現金產生單位之可回收金額若低於其帳面金額時，將該資產或現金產生單位之帳面金額調減至其可回收金額。

當減損損失於後續迴轉時，該資產或現金產生單位之帳面金額調增至修訂後之可回收金額，惟增加後之帳面金額以不超過該資產或現金產生單位若未於以前年度認列減損損失時所決定之帳面金額（減除攤銷或折舊）。減損損失之迴轉係認列於損益。

(十) 金融工具

金融資產與金融負債於本公司成為該工具合約條款之一方時認列於個體資產負債表。

原始認列金融資產與金融負債時，若金融資產或金融負債非屬透過損益按公允價值衡量者，係按公允價值加計直接可歸屬於取得或發行金融資產或金融負債之交易成本衡量。直接可歸屬於取得或發行透過損益按公允價值衡量之金融資產或金融負債之交易成本，則立即認列為損益。

1. 金融資產

金融資產之慣例交易係採交易日會計認列及除列。

(1) 衡量種類

本公司所持有之金融資產種類為透過損益按公允價值衡量之金融資產與放款及應收款。

A. 透過損益按公允價值衡量之金融資產

透過損益按公允價值衡量之金融資產包括持有供交易之金融資產。

透過損益按公允價值衡量之金融資產係按公允價值衡量，其再衡量產生之利益或損失（不包含該金融資產所產生之任何股利或利息）係認列於損益。公允價值之決定方式請參閱附註二七。

B. 放款及應收款

放款及應收款（包括應收帳款與現金及約當現金）係採用有效利息法按攤銷後成本減除減損損失後之金額衡量，惟短期應收帳款之利息認列不具重大性之情況除外。

約當現金包括自取得日起 3 個月內、高度流動性、可隨時轉換成定額現金且價值變動風險甚小之定期存款，係用於滿足短期現金承諾。

(2) 金融資產之減損

除透過損益按公允價值衡量之金融資產外，本公司係於每一資產負債表日評估其他金融資產是否有減損客觀證據，當有客觀證據顯示，因金融資產原始認列後發生之單一或多項事項，致使金融資產之估計未來現金流量受損失者，該金融資產即已發生減損。

按攤銷後成本列報之金融資產，如應收票據及帳款、應收帳款－關係人及其他應收款，該資產若經個別評估未有減損後，另再集體評估減損。應收款集體存在之客觀減損證據可能包含本公司過去收款經驗、集體超過平均授信期間之延遲付款增加情況，以及與應收款拖欠有關之可觀察全國性或區域性經濟情勢變化。

按攤銷後成本列報之金融資產之減損損失金額係該資產帳面金額與估計未來現金流量按該金融資產原始有效利率折現之現值間之差額。

按攤銷後成本列報之金融資產於後續期間減損損失金額減少，且經客觀判斷該減少與認列減損後發生之事項有關，則先前認列之減損損失直接或藉由調整備抵帳戶予以迴轉認列於損益，惟該迴轉不得使金融資產帳面金額超過若未認列減損情況下於迴轉日應有之攤銷後成本。

其他金融資產之客觀減損證據包含發行人或債務人之重大財務困難、違約（例如利息或本金支付之延滯或不償付）、債務人將進入破產或其他財務重整之可能性大增或由於財務困難而使金融資產之活絡市場消失。

所有金融資產之減損損失係直接自金融資產之帳面金額中扣除，惟應收帳款及其他應收款係藉由備抵帳戶調降其帳面金額。當判斷應收帳款及其他應收款無法收回時，係沖銷備抵帳戶。原先已沖銷而後續收回之款項則貸記備抵帳戶。除因應收帳款及其他應收款無法收回而沖銷備抵帳戶外，備抵帳戶帳面金額之變動認列於損益。

(3) 金融資產之除列

本公司僅於對來自金融資產現金流量之合約權利失效，或已移轉金融資產且該資產所有權之幾乎所有風險及報酬已移轉予其他企業時，始將金融資產除列。

於一金融資產整體除列時，其帳面金額與所收取對價加計已認列於其他綜合損益之任何累計利益或損失之總和間之差額係認列於損益。

2. 金融負債

(1) 後續衡量

所有金融負債係以有效利息法按攤銷後成本衡量，惟短期應付款項利息認列不具有重大性之情形除外。

(2) 金融負債之除列

除列金融負債時，其帳面金額與所支付對價（包含任何所移轉之非現金資產或承擔之負債）間之差額認列為損益。

(十一) 收入認列

收入係按已收或應收對價之公允價值衡量，並扣除估計之客戶退貨、折扣及其他類似之折讓。銷貨退回係依據以往經驗及其他攸關因素合理估計未來之退貨金額提列。

1. 商品之銷售

銷售商品係於下列條件完全滿足時認列收入：

- (1) 本公司已經將商品所有權之重大風險及報酬移轉予買方；
- (2) 本公司對於已經出售之商品既不持續參與管理，亦未維持有效控制；
- (3) 收入金額能可靠衡量；
- (4) 與交易有關之經濟效益很有可能流入本公司；及
- (5) 與交易有關之已發生或將發生之成本能可靠衡量。

去料加工時，加工產品所有權之重大風險及報酬並未移轉，是以去料時不作銷貨處理。

2. 權利金

權利金收入係於與交易有關之經濟效益很有可能流入本公司且收入金額能可靠衡量時，依相關協議之實質條件，以應計基礎認列。權利金按時間基礎決定者，係於協議期間內按直線基礎認列收入。依照生產、銷售與其他衡量方法決定之權利金協議，係依協議條款認列收入。

授權合約若未同時符合下列條件時，於授權期間以合理而有系統之方法認列為權利金收入：

- (1) 權利金之金額固定或不可退款。
- (2) 合約係不可取消。
- (3) 被授權方得自由處置相關權利。
- (4) 授權方於交付權利後無須履行其他義務。

3. 利息收入

金融資產之利息收入係於經濟效益很有可能流入本公司，且收入金額能可靠衡量時認列。利息收入係依時間之經過按流通在外本金與所適用之有效利率採應計基礎認列。

(十二) 租 賃

當租賃條款係移轉附屬於資產所有權之幾乎所有風險與報酬予承租人，則將其分類為融資租賃。所有其他租賃皆分類為營業租賃。

本公司為承租人

營業租賃給付係按直線基礎於租賃期間內認列為費用。營業租賃下，或有租金於發生當期認列為費用。

(十三) 借款成本

直接可歸屬於取得、建造或生產符合要件之資產之借款成本，係作為該資產成本之一部分，直到該資產幾乎已達預定使用或出售狀態之幾乎所有必要活動已完成為止。

特定借款如於符合要件之資本支出發生前進行暫時投資而賺取之投資收入，係自符合資本化條件之借款成本中減除。

除上述者外，所有其他借款成本係於發生當期認列為損益。

(十四) 政府補助

政府補助僅於可合理確信本公司將遵循政府補助所附加之條件，且將可收到該項補助時，始予以認列。

政府補助係於其意圖補償之相關成本於本公司認列為費用之期間內，按有系統之基礎認列於損益。以本公司應購買、建造或其他方式取得非流動資產為條件之政府補助係認列為遞延收入，並以合理且有系統之基礎於相關資產耐用年限期間轉列損益。

若政府補助係用於補償已發生之費用或損失，或係以給與本公司立即財務支援為目的且無未來相關成本，則於其可收取之期間認列於損益。

(十五) 員工福利

1. 短期員工福利

短期員工福利相關負債係以換取員工服務而預期支付之非折現金額衡量。

2. 退職後福利

屬確定提撥退休計畫之退休金，於員工提供服務之期間，將應提撥之退休金數額認列為當期費用。

(十六) 股份基礎給付協議

本公司給與員工之員工認股權

員工認股權係按給與日所決定之公允價值及預期既得之最佳估計數量，於既得期間內以直線基礎認列費用，並同時調整資本公積一員工認股權。若其於給與日立即既得，係於給與日全數認列費用。若其於給與日立即既得，係於給與日全數認列費用。

本公司於每一資產負債表日修正預期既得之員工認股權估計數量。若有修正原估計數量，其影響數係認列為損益，使累計費用反映修正之估計數，並相對調整資本公積一員工認股權。

(十七) 所得稅

所得稅費用係當期所得稅及遞延所得稅之總和。

1. 當期所得稅

依所得稅法規定計算之未分配盈餘加徵 10% 所得稅列為股東會決議年度之所得稅費用。

以前年度應付所得稅之調整，列入當期所得稅。

2. 遞延所得稅

遞延所得稅係依帳載資產及負債帳面金額與計算課稅所得之課稅基礎二者所產生之暫時性差異。

遞延所得稅負債一般係就所有應課稅暫時性差異予以認列，而遞延所得稅資產則於很有可能有課稅所得以供可減除暫時性差異使用時認列。

與投資子公司之應課稅暫時性差異皆認列遞延所得稅負債，惟本公司若可控制暫時性差異迴轉之時點，且該暫時性差異很有可能於可預見之未來不會迴轉者除外。與此類投資有關之可減除暫時性差異所產生之遞延所得稅資產，僅於其很有可能有足夠課稅所得用以實現暫時性差異之利益，且於可預見之未來預期將迴轉的範圍內，予以認列遞延所得稅資產。

遞延所得稅資產之帳面金額於每一資產負債表日予以重新檢視，並針對已不再很有可能有足夠之課稅所得以供其回收所有或部分資產者，調減帳面金額。原未認列為遞延所得稅資產

者，亦於每一資產負債表日予以重新檢視，並在未來很有可能產生課稅所得以供其回收所有或部分資產者，調增帳面金額。

遞延所得稅資產及負債係以預期負債清償或資產實現當期之稅率衡量，該稅率係以資產負債表日已立法或已實質性立法之稅率及稅法為基礎。遞延所得稅負債及資產之衡量係反映本公司於資產負債表日預期回收或清償其資產及負債帳面金額之方式所產生之租稅後果。

3. 本期之當期及遞延所得稅

當期及遞延所得稅係認列於損益，惟與認列於其他綜合損益或直接計入權益之項目相關之當期及遞延所得稅係分別認列於其他綜合損益或直接計入權益。

五、重大會計判斷、估計及假設不確定性之主要來源

本公司於採用會計政策時，對於不易自其他來源取得相關資訊者，管理階層必須基於歷史經驗及其他攸關之因素作出相關之判斷、估計及假設。實際結果可能與估計有所不同。

管理階層將持續檢視估計與基本假設。若估計之修正僅影響當期，則於修正當期認列；若會計估計之修正同時影響當期及未來期間，則於修正當期及未來期間認列。

(一) 所得稅

遞延所得稅資產之可實現性主要視未來能否有足夠之獲利或應課稅暫時性差異而定。若未來實際產生之獲利少於預期，可能會產生重大遞延所得稅資產之迴轉，該等迴轉係於發生期間認列為損益。

(二) 應收帳款之估計減損

當有客觀證據顯示減損跡象時，本公司考量未來現金流量之估計。減損損失之金額係以該資產之帳面金額及估計未來現金流量（排除尚未發生之未來信用損失）按該金融資產之原始有效利率折現之現值間的差額衡量。若未來實際現金流量少於預期，可能會產生重大減損損失。

(三) 存貨之減損

存貨淨變現價值係正常營業過程中之估計售價減除完成出售所需之估計成本後之餘額估計，該等估計係依目前市場狀況及類似產品之歷史銷售經驗評估，市場情況之改變可能重大影響該等估計結果。

(四) 不動產、廠房及設備之耐用年限

參閱上述附註四(七)所述，本公司於每一資產負債表日檢視不動產、廠房及設備之估計耐用年限。經檢視後，並無重新評估資產之估計耐用年限之必要。

(五) 不動產、廠房及設備之減損

與生產相關之設備減損係按該等設備之可回收金額（即該等資產之公允價值減出售成本與其使用價值之較高者）評估，市場價格或未來現金流量變動將影響該等資產可回收金額，可能導致本公司須額外認列減損損失或迴轉已認列之減損損失。

(六) 其他無形資產之減損

其他無形資產至少每年進行減損測試，或於有減損跡象時進行減損測試。當未來現金流量變動將影響該等資產可回收金額，可能導致本公司須額外認列減損損失或迴轉已認列之減損損失。

六、現金及約當現金

	104年12月31日	103年12月31日
現金	\$ 20	\$ 30
銀行存款		
支票存款	39	40
活期存款	30,421	37,474
約當現金		
原始到期日在3個月以內之		
銀行定期存款	400,000	30,000
	<u>\$430,480</u>	<u>\$ 67,544</u>

七、透過損益按公允價值衡量之金融工具

	104年12月31日	103年12月31日
<u>金融資產—流動</u>		
持有供交易		
國內基金	<u>\$ 4,902</u>	<u>\$ -</u>

八、應收票據、應收帳款及其他應收款

	<u>104年12月31日</u>	<u>103年12月31日</u>
<u>應收票據</u>		
因營業而發生	\$ -	\$ 681
<u>應收帳款</u>		
應收帳款	\$ -	\$ 3,815
減：備抵呆帳	-	(397)
	<u>\$ -</u>	<u>\$ 3,418</u>
<u>其他應收款</u>		
應收利息	\$ 22	\$ 34
其他	1	85
	<u>\$ 23</u>	<u>\$ 119</u>

(一) 應收票據

本公司對應收票據之平均兌現天數為 60 至 180 天，於決定應收票據可回收性時，本公司考量應收票據自原始授信日至資產負債表日信用品質之任何改變。由於歷史經驗顯示尚未發生無法回收之應收票據，本公司對於其備抵呆帳係參考交易對方過去拖欠記錄及分析其目前財務狀況，以估計無法回收之金額。於 104 年 12 月 31 日暨 103 年 12 月 31 日，本公司並無已逾期但尚未認列備抵呆帳之應收票據。

(二) 應收帳款

本公司對商品銷售之平均授信期間為月結 30 天~180 天。於決定應收帳款可回收性時，本公司考量應收帳款自原始授信日至資產負債表日信用品質之任何改變。由於歷史經驗顯示逾期超過 365 天之應收帳款無法回收，本公司對於帳齡逾期超過 365 天之應收帳款提列 100%備抵呆帳，對於帳齡逾授信期間 90 至 365 天之應收帳款，其備抵呆帳係參考交易對方過去拖欠記錄及分析其目前財務狀況，以估計無法回收之金額。

在接受新客戶之前，本公司係透過客戶授信管理辦法評估該潛在客戶之信用品質並設定該客戶之信用額度。客戶之信用評等經合併公司進行徵信評等作業後，交由權責主管評估並授予額度。於 104

年 12 月 31 日暨 103 年 12 月 31 日，本公司並無已逾期但未減損之應收帳款，且相關帳款信用品質經評估後多為良好等級。

應收帳款之帳齡分析如下：

	104年12月31日	103年12月31日
未逾期	\$ -	\$ 3,728
1~90 天	-	-
91~180 天	-	-
181~365 天	-	47
365 天以上	-	40
合 計	<u>\$ -</u>	<u>\$ 3,815</u>

以上以逾期天數進行帳齡分析。

應收款項之備抵呆帳變動資訊如下：

	個 別 評 估	群 組 評 估	合 計
103 年 1 月 1 日餘額	\$ -	\$ 397	\$ 397
加：本期提列呆帳費用	-	-	-
減：本期迴轉呆帳費用	-	-	-
103 年 12 月 31 日餘額	<u>\$ -</u>	<u>\$ 397</u>	<u>\$ 397</u>
104 年 1 月 1 日餘額	\$ -	\$ 397	\$ 397
加：本期提列呆帳費用	-	-	-
減：本期迴轉呆帳費用	-	(397)	(397)
104 年 12 月 31 日餘額	<u>\$ -</u>	<u>\$ -</u>	<u>\$ -</u>

(三) 其他應收款

本公司帳列其他應收款主係應收利息及其他，由於歷史資料顯示此部份款項並無無法回收之情事，且經參考交易對方過去紀錄及分析其目前財務狀況，並無認列備抵呆帳之情形。

九、存 貨

	104年12月31日	103年12月31日
商 品	<u>\$ 901</u>	<u>\$ 2,281</u>

104 及 103 年度與存貨相關之銷貨成本分別為 1,492 仟元及 3,441 仟元。銷貨成本包括存貨回升利益 456 仟元及 0 仟元。

十、其他金融資產－流動

	104年12月31日	103年12月31日
原始到期日超過3個月之定期存款	\$ -	\$ 30,000

103年12月31日之其他金融資產－流動之利率為1.05%。

十一、採用權益法之投資

投資子公司

	104年12月31日	103年12月31日
非上市(櫃)公司		
智醫生科技股份有限公司	\$ 1,682	\$ 878

本公司於資產負債表日對子公司之所有權權益及表決權百分比如下：

子 公 司 名 稱	104年12月31日	103年12月31日
智醫生科技股份有限公司	100%	100%

104年及103年度採權益法之子公司其損益及其他綜合損益份額係依據子公司同期間經會計師查核之財務報告認列。

十二、不動產、廠房及設備

	土 地	房 屋 及 建 築 物	試 驗 設 備	運 輸 設 備	生 財 器 具	租 賃 改 良	模 具 設 備	其 他 設 備	合 計
103年1月1日餘額	\$ 31,222	\$ -	\$ -	\$ 1,200	\$ 3,161	\$ 491	\$ -	\$ 52	\$ 36,126
增 添	-	8,398	759	-	105	-	-	96	9,358
重分類(註)	-	72,635	12,745	-	-	38	-	-	85,418
103年12月31日餘額	\$ 31,222	\$ 81,033	\$ 13,504	\$ 1,200	\$ 3,266	\$ 529	\$ -	\$ 148	\$ 130,902
累計折舊及減損									
103年1月1日餘額	\$ -	\$ -	\$ -	\$ 697	\$ 1,954	\$ 304	\$ -	\$ 23	\$ 2,978
折舊費用	-	281	477	200	527	66	-	27	1,578
103年12月31日餘額	\$ -	\$ 281	\$ 477	\$ 897	\$ 2,481	\$ 370	\$ -	\$ 50	\$ 4,556
103年12月31日淨額	\$ 31,222	\$ 80,752	\$ 13,027	\$ 303	\$ 785	\$ 159	\$ -	\$ 98	\$ 126,346
104年1月1日餘額	\$ 31,222	\$ 81,033	\$ 13,504	\$ 1,200	\$ 3,266	\$ 529	\$ -	\$ 148	\$ 130,902
增 添	-	143	667	-	746	-	460	-	2,016
處 分	-	-	-	-	(426)	-	-	-	(426)
104年12月31日餘額	\$ 31,222	\$ 81,176	\$ 14,171	\$ 1,200	\$ 3,586	\$ 529	\$ 460	\$ 148	\$ 132,492
累計折舊及減損									
104年1月1日餘額	\$ -	\$ 281	\$ 477	\$ 897	\$ 2,481	\$ 370	\$ -	\$ 50	\$ 4,556
折舊費用	-	2,638	2,787	119	494	23	211	31	6,303
處 分	-	-	-	-	(426)	-	-	-	(426)
104年12月31日餘額	\$ -	\$ 2,919	\$ 3,264	\$ 1,016	\$ 2,549	\$ 393	\$ 211	\$ 81	\$ 10,433
104年12月31日淨額	\$ 31,222	\$ 78,257	\$ 10,907	\$ 184	\$ 1,037	\$ 136	\$ 249	\$ 67	\$ 122,059

註：係由其他非流動資產－預付設備款重分類至不動產、廠房及設備之各類別項下。

本公司之不動產、廠房、設備係以直線法按下列耐用年數計提折舊：

房屋及建築物	3 至 50 年
試驗設備	3 至 5 年
運輸設備	5 年
生財器具	3 至 8 年
租賃改良	3 年
模具設備	2 年
其他設備	3 至 5 年

本公司設定質押作為借款擔保之不動產、廠房及設備金額，請參閱附註二九。

本公司於 104 年度不動產、廠房及設備無利息資本化之情事。

本公司於 103 年度，將不動產、廠房及設備建購期間為該資產所支出款項而負擔之利息，予以資本化列為不動產、廠房及設備之成本。利息資本化金額為 830 仟元，利息資本化利率為 1.90%。

十三、其他無形資產

	<u>專 利 權</u>	<u>電 腦 軟 體</u>	<u>合 計</u>
<u>成 本</u>			
103 年 1 月 1 日餘額	\$ 500,000	\$ 658	\$ 500,658
本期增加	-	199	199
103 年 12 月 31 日餘額	<u>\$ 500,000</u>	<u>\$ 857</u>	<u>\$ 500,857</u>
<u>累計攤銷及減損</u>			
103 年 1 月 1 日餘額	\$ 37,918	\$ 333	\$ 38,251
攤銷費用	42,135	117	42,252
103 年 12 月 31 日餘額	<u>\$ 80,053</u>	<u>\$ 450</u>	<u>\$ 80,503</u>
103 年 12 月 31 日淨額	<u>\$ 419,947</u>	<u>\$ 407</u>	<u>\$ 420,354</u>
<u>成 本</u>			
104 年 1 月 1 日餘額	\$ 500,000	\$ 857	\$ 500,857
本期增加	-	230	230
重分類(註 2)	-	1,030	1,030
104 年 12 月 31 日餘額	<u>\$ 500,000</u>	<u>\$ 2,117</u>	<u>\$ 502,117</u>

(接次頁)

(承前頁)

	專	利	權	電	腦	軟	體	合	計
累計攤銷及減損									
104年1月1日餘額	\$	80,053		\$	450			\$	80,503
攤銷費用		<u>42,135</u>			<u>395</u>				<u>42,530</u>
104年12月31日餘額	\$	<u>122,188</u>		\$	<u>845</u>			\$	<u>123,033</u>
104年12月31日淨額	\$	<u>377,812</u>		\$	<u>1,272</u>			\$	<u>379,084</u>

註1：電腦軟體係以直線基礎按3~5年之耐用年數計提攤銷費用。

專利權係以直線基礎按12年之耐用年數計提攤銷費用。

註2：係由其他非流動資產—預付設備款重分類至無形資產項下。

十四、其他資產

	104年12月31日	103年12月31日
<u>流 動</u>		
預付款項		
預付款項	\$ 1,110	\$ 1,859
留抵稅額	<u>2,700</u>	<u>1,523</u>
	<u>\$ 3,810</u>	<u>\$ 3,382</u>
其 他	<u>\$ 336</u>	<u>\$ 306</u>
<u>非 流 動</u>		
存出保證金	\$ 240	\$ 601
預付設備款	<u>171</u>	<u>1,030</u>
	<u>\$ 411</u>	<u>\$ 1,631</u>

十五、借 款

	104年12月31日	103年12月31日
<u>無擔保借款</u>		
信用借款	\$ -	\$ 3,675
<u>擔保借款</u>		
銀行借款	<u>71,354</u>	<u>123,600</u>
	<u>71,354</u>	<u>127,275</u>
減：1年內到期之長期借款	(<u>3,655</u>)	(<u>17,707</u>)
	<u>\$ 67,699</u>	<u>\$109,568</u>

(一) 銀行擔保借款擔保情形，請參閱附註二九，104年及103年12月31日有效年利率分別為1.78%及1.85%~3.13%。

(二) 銀行信用借款之有效年利率為 2.2%。

本公司之借款包括：

	到 期 日	重 大 條 款	104年12月31日	103年12月31日
浮動利率借款：				
上海商業儲蓄銀行中期擔保貸款，借款總額 15,000 仟元。	106 年 4 月 26 日	自 101 年 4 月 26 日至 106 年 4 月 26 日，自 102 年 7 月起，每 3 個月為 1 期，分 16 期攤還本金。已提前於 104 年 12 月清償完畢。	\$ -	\$ 9,375
上海商業儲蓄銀行中期擔保貸款，借款總額 10,000 仟元。	106 年 5 月 15 日	自 103 年 5 月 15 日至 106 年 5 月 15 日，自 104 年 6 月起，按月分期攤還本息。已提前於 104 年 12 月清償完畢。	-	10,000
板信商業銀行中期擔保貸款，借款總額 20,000 仟元。	106 年 6 月 30 日	自 103 年 6 月 30 日至 106 年 6 月 30 日，自 104 年 1 月起，按月分期攤還本金。已提前於 104 年 12 月清償完畢。	-	20,000
合作金庫商業銀行中期擔保貸款，借款總額 11,025 仟元。	108 年 8 月 5 日	自 103 年 8 月 5 日至 108 年 8 月 5 日，自 104 年 9 月起，按月分期攤還本息。已提前於 104 年 12 月清償完畢。	-	11,025
合作金庫商業銀行中期信用貸款，借款總額 3,675 仟元。	108 年 8 月 5 日	自 103 年 8 月 5 日至 108 年 8 月 5 日，自 104 年 9 月起，按月分期攤還本息。已提前於 104 年 12 月清償完畢。	-	3,675
合作金庫商業銀行長期擔保貸款，借款總額 73,200 仟元。	121 年 6 月 5 日	自 103 年 6 月 5 日至 121 年 6 月 5 日，自 104 年 7 月起，按月分期攤還本息。	<u>71,354</u>	<u>73,200</u>
銀行借款總額			<u>\$ 71,354</u>	<u>\$127,275</u>

十六、應付票據及應付帳款

	104年12月31日	103年12月31日
<u>應付票據</u>		
因營業而發生	<u>\$ 1,987</u>	<u>\$ 1,634</u>
<u>應付帳款</u>		
因營業而發生	<u>\$ 47</u>	<u>\$ 46</u>

本公司訂有財務風險管理政策，以確保所有應付款於預先約定之信用期限內償還。

十七、其他負債

	<u>104年12月31日</u>	<u>103年12月31日</u>
<u>其他應付款</u>		
應付薪資及獎金	\$ 3,224	\$ 2,289
應付研究費	10,111	2,458
應付勞務費	450	650
應付設備款	-	880
應付土地房屋款	-	7,340
其 他	<u>1,835</u>	<u>2,796</u>
	<u>\$ 15,620</u>	<u>\$ 16,413</u>
<u>其他負債—流動</u>		
預收款項	\$ -	\$ 1,078
其 他	<u>70</u>	<u>73</u>
	<u>\$ 70</u>	<u>\$ 1,151</u>
<u>其他負債—非流動</u>		
存入保證金—工程保固款	<u>\$ 680</u>	<u>\$ -</u>

十八、退職後福利計畫

確定提撥計畫

適用「勞工退休金條例」之退休金制度，係屬政府管理之確定提撥退休計畫，依員工每月薪資百分之六提撥退休金至勞工保險局之個人專戶。

本公司於 104 及 103 年度依照確定提撥計畫中明定比例應提撥之金額已於個體綜合損益表認列費用總額分別為 874 仟元及 734 仟元。

十九、權 益

(一) 股本—普通股

	<u>104年12月31日</u>	<u>103年12月31日</u>
額定股數(仟股)	<u>100,000</u>	<u>100,000</u>
額定股本	<u>\$ 1,000,000</u>	<u>\$ 1,000,000</u>
已發行且已收足股款之股數 (仟股)	<u>72,486</u>	<u>68,916</u>
已發行股本	<u>\$ 724,860</u>	<u>\$ 689,160</u>

已發行之普通股每股面額為 10 元，每股享有一表決權及收取股利之權利。額定股本中供發行員工認股權憑證所保留之股本為 2,000 仟股。

本公司於 103 年 1 月經董事會決議，以每股 40 元溢價辦理現金增資 40,000 仟元，並發行普通股 1,000 仟股，增資基準日為 103 年 1 月 17 日，並於 103 年 2 月完成變更程序。

本公司員工認股權憑證之持有人於 103 年 4 月要求行使 500 單位，共計認購本公司普通股 500 仟股，增資基準日為 103 年 5 月 2 日，並於 103 年 5 月完成變更登記。

本公司於 103 年 9 月經董事會決議，以每股 158 元溢價辦理現金增資 105,228 仟元，並發行普通股 666 仟股，增資基準日為 103 年 10 月 9 日，並於 103 年 10 月完成變更程序。

本公司於 104 年 9 月經董事會決議，以每股 140 元溢價發行普通股 3,570 仟股，共計增資 499,800 仟元，增資基準日為 104 年 9 月 27 日，本案業經登記主管機關於 104 年 11 月 24 日核准。

(二) 資本公積

	<u>104年12月31日</u>	<u>103年12月31日</u>
<u>得用以彌補虧損、發放現金或撥充股本(1)</u>		
股票發行溢價	<u>\$464,100</u>	<u>\$223,782</u>
<u>不得作為任何用途(2)</u>		
員工認股權	<u>\$ 3,362</u>	<u>\$ 1,696</u>

(1) 此類資本公積得用以彌補虧損，亦得於公司無虧損時，用以發放現金或撥充股本，惟撥充股本時每年以實收股本之一定比率為限。

(2) 因採用員工認股權產生之資本公積，不得作為任何用途。

本公司股東常會於 104 年 6 月 29 日決議以資本公積－普通股股票發行溢價 223,782 元彌補虧損。

(三) 保留盈餘及股利政策

依本公司章程規定，年度總決算如有盈餘時，應先提繳稅款，彌補以往年度虧損，次就依法提撥百分之十為法定盈餘公積，但法定盈餘公積已達本公司資本總額時，得經股東會同意截止提存。再

就依法令或主管機關規定提列或迴轉特別盈餘公積，如當年度尚有盈餘作百分比再分派如下：

1. 董事酬勞不高於百分之五。
2. 員工紅利不低於百分之一。
3. 扣除前二目後剩餘數額與前期未分配盈餘合計之一定金額為股東可分配盈餘，由董事會擬具盈餘分配案，提請股東會決議分配之。

前項員工紅利以股票發放時，其對象得包括符合一定條件之從屬公司員工，該一定條件由董事會訂之。

本公司考量公司所處環境及成長階段，未來將配合業務發展擴充，盈餘之分派應考量公司未來之資本支出預算及資金需求，於發放股利時，以現金股利不低於全部股利百分之十為原則。唯有突發性重大投資計畫且無法取得其他資金支應時，得不發放現金股利。

依 104 年 5 月公司法之修正，股息及紅利之分派限於股東，員工非屬盈餘分派之對象。本公司預計於 105 年度之股東常會配合上述法規修正公司章程。員工及董監事酬勞於 104 年及 103 年 1 月 1 日至 12 月 31 日之估列基礎及 103 及 102 年度之實際配發情形，參閱附註二十之(五)員工福利費用。

二十、繼續營業單位淨利

繼續營業單位淨利係包含以下項目：

(一) 其他收入

	104年度	103年度
利息收入—銀行存款	\$ 608	\$ 139
委託管理收入(附註二八)	2,260	-
其他	165	236
	<u>\$ 3,033</u>	<u>\$ 375</u>

(二) 其他利益及損失

	104年度	103年度
透過損益按公允價值衡量之		
金融資產利益	\$ 2	\$ -
淨外幣兌換利益(損失)	19	65
其他收入及支出	296	-
	<u>\$ 317</u>	<u>\$ 65</u>

(三) 財務成本

	104年度	103年度
銀行借款利息	\$ 2,727	\$ 1,852
減：列入符合要件資產成本 之金額	-	(830)
	<u>\$ 2,727</u>	<u>\$ 1,022</u>

利息資本化相關資訊如下：

	104年度	103年度
利息資本化金額	<u>\$ -</u>	<u>\$ 830</u>
利息資本化利率	-	1.90%

(四) 折舊及攤銷

	104年度	103年度
不動產、廠房及設備	\$ 6,303	\$ 1,578
無形資產	42,530	42,252
合計	<u>\$ 48,833</u>	<u>\$ 43,830</u>
折舊費用依功能別彙總		
營業費用	<u>\$ 6,303</u>	<u>\$ 1,578</u>
攤銷費用依功能別彙總		
推銷費用	\$ -	\$ -
管理費用	395	117
研發費用	42,135	42,135
	<u>\$ 42,530</u>	<u>\$ 42,252</u>

(五) 員工福利費用

	<u>104年度</u>	<u>103年度</u>
退職後福利		
確定提撥計畫	\$ 874	\$ 734
股份基礎給付		
權益交割	1,666	3,770
其他員工福利	<u>20,753</u>	<u>18,040</u>
員工福利費用合計	<u>\$ 23,293</u>	<u>\$ 22,544</u>
依功能別彙總		
營業費用	<u>\$ 23,293</u>	<u>\$ 22,544</u>

公司法於 104 年 5 月修正，規範公司應於章程訂明以當年度獲利狀況之定額或比例分派員工酬勞，配合上述法規，本公司於 105 年 3 月 16 日董事會擬議之修正公司章程，本公司係以當年度扣除分派員工及董事酬勞前之稅前利益分別以不低於 1% 及不高於 5% 提撥員工及董事酬勞，修正之章程尚待預計於 105 年 6 月 6 日召開之股東常會決議。

年度財務報告通過發布日前董事會決議之發放金額有重大變動時，該變動調整原提列年度費用，年度財務報告通過發布日後若金額仍有變動，則依會計估計變動處理，於次一年度調整入帳。

本公司因營運虧損，故於 104 年 6 月 29 日及 103 年 4 月 1 日舉行股東常會，分別決議 103 年度及 102 年度不配發員工紅利及董監事酬勞。另 105 年 3 月 16 日董事會亦擬議 104 年度不配發員工及董監事酬勞。

有關本公司 105 年董事會決議之員工酬勞及董監事酬勞資訊，及 104 與 103 年股東會決議之員工紅利及董監事酬勞資訊，請至台灣證券交易所「公開資訊觀測站」查詢。

二一、繼續營業單位所得稅

(一) 認列於損益之所得稅費用（利益）主要組成項目

所得稅費用（利益）之主要組成項目如下：

	104年度	103年度
當期所得稅	\$ -	\$ -
遞延所得稅	-	-
認列於損益之所得稅費用	<u>\$ -</u>	<u>\$ -</u>

會計所得與所得稅費用之調節如下：

	104年度	103年度
繼續營業單位稅前淨損	(<u>\$156,018</u>)	(<u>\$119,948</u>)
稅前淨損按法定稅率計算之		
所得稅利益 (17%)	(\$ 26,523)	(\$ 20,391)
稅上不可減除之費損	119	21
免稅所得	(145)	-
未認列之可減除暫時性差異	(118)	19
未認列之可減除虧損扣抵	26,667	20,351
以前年度之當期所得稅費用		
於本期之調整	-	-
認列於損益之所得稅費用	<u>\$ -</u>	<u>\$ -</u>

本公司所適用之稅率為 17%。

(二) 本期所得稅資產

	104年12月31日	103年12月31日
當期所得稅資產		
應收退稅款	<u>\$ 78</u>	<u>\$ 194</u>

(三) 未於資產負債表中認列遞延所得稅資產之可減除暫時性差異、未使用虧損扣抵及未使用投資抵減金額

	104年12月31日	103年12月31日
虧損扣抵		
108 年度到期	\$ 1,381	\$ 1,381
109 年度到期	37,154	37,154
110 年度到期	70,096	70,096
111 年度到期	54,671	54,671
112 年度到期	132,084	132,084

(接次頁)

(承前頁)

	104年12月31日	103年12月31日
113 年度到期	\$119,103	\$119,103
114 年度到期	156,867	-
	<u>\$571,356</u>	<u>\$414,489</u>
投資抵減		
研發支出	<u>\$148,052</u>	<u>\$129,564</u>
	104年12月31日	103年12月31日
可減除暫時性差異		
備抵呆帳	\$ -	\$ 352
備抵存貨跌價損失	159	615
採權益法之子公司損益 份額	-	122
未實現銷貨毛利	174	-
	<u>\$ 333</u>	<u>\$ 1,089</u>

(三) 兩稅合一相關資訊

	104年12月31日	103年12月31日
未分配盈餘		
87 年度以後未分配盈餘	<u>(\$336,259)</u>	<u>(\$404,023)</u>
股東可扣抵稅額帳戶餘額	<u>\$ 202</u>	<u>\$ 202</u>

103 及 102 年度盈餘分配適用之稅額扣抵比率均為 0%。

依所得稅法規定，本公司分配屬於 87 年度(含)以後之盈餘時，本國股東可按股利分配日之稅額扣抵比率計算可獲配之股東可扣抵稅額。

(四) 所得稅核定情形

本公司之營利事業所得稅申報案件，業經稅捐稽徵機關核定至 101 年度，截至 104 年 12 月 31 日，本公司並無異常且無任何未決稅務訴訟案件。

二二、每股虧損

	單位：每股元	
	104年度	103年度
基本每股虧損		
來自繼續營業單位	(\$ 2.23)	(\$ 1.75)
稀釋每股虧損		
來自繼續營業單位	(\$ 2.23)	(\$ 1.75)

用以計算每股盈餘之虧損及普通股加權平均股數如下：

本年度淨損

	104年度	103年度
用以計算基本每股虧損之淨損	(\$156,018)	(\$119,948)
具稀釋作用潛在普通股之影響： 員工認股權(註)	-	-
用以計算稀釋每股虧損之淨損	(\$156,018)	(\$119,948)

股 數

	單位：仟股	
	104年度	103年度
用以計算基本每股虧損之普通 股加權平均股數	69,855	68,376
具稀釋作用潛在普通股之影響： 員工認股權(註)	-	-
用以計算稀釋每股虧損之普通 股加權平均股數	69,855	68,376

註：本公司 104 及 103 年度發行員工認股權所產生之潛在普通股，因具反稀釋作用，於計算稀釋每股虧損時不予列入。

二三、股份基礎給付協議

(一) 員工認股權計畫

本公司於 103 年 2 月給與員工認股權 1,000 單位，每 1 單位可認購普通股 1 仟股。給與對象包含本公司符合特定條件之員工為限。認股權憑證之存續期間為 7 年，認股權人自被授與員工認股權憑證滿 2 年得認購 20%，滿 3 年得認購 40%，滿 4 年得認購 60%，滿 5 年得認購 80%，滿 6 年得認購 100%。認股權行使價格為每股新台幣

22 元。認股權證發行後，遇有本公司普通股股份發生變動時，認股權行使價格依規定公式予以調整。

(二) 員工認股權之相關資訊如下：

員工認股權	104年度		103年度	
	單位(仟)	加權平均 執行價格 (元)	單位(仟)	加權平均 執行價格 (元)
年初流通在外	1,000	\$ 22	500	\$ 10
本年度給與	-	-	1,000	22
本年度放棄	(100)	22	-	-
本年度執行	-	-	(500)	10
本年度逾期失效	-	-	-	-
年底流通在外	<u>900</u>	22	<u>1,000</u>	22
年底可執行	<u>-</u>	-	<u>-</u>	-
本年度給與之認股權加 權平均公允價值(元)	\$ <u>-</u>	-	\$ <u>6.382</u>	-

(三) 截至資產負債表日止，流通在外之員工認股權相關資訊如下：

	104年12月31日	103年12月31日
執行價格之範圍(元)	\$ 22	\$ 22
加權平均剩餘合約期限(年)	5.08年	6.08年

(四) 本公司於 103 及 102 年度給與之員工認股權使用 Black-Scholes 評價模式，評價模式所採用之參數如下：

	員工認股權發行年度	
	103年度	102年度
給與日股價	22.95 元	22.62 元
行使價格	22 元	10 元
預期波動率	25.23%	29.66%
預期存續期間	5.5 年	0.6875 年
預期股利率	-	-
無風險利率	1.31%	1.36%

(五) 104 及 103 年度認列之酬勞成本分別為 1,666 仟元及 3,770 仟元。

(六) 104 及 103 年度由於現金增資保留予員工認股之認股權價值甚微，故無需認列酬勞成本。

二四、非現金交易

本公司於 104 及 103 年度進行下列非現金交易之投資活動：

本公司取得不動產、廠房及設備價款截至 103 年 12 月 31 日有 8,925 仟元尚未支付，帳列應付票據 705 仟元及其他應付款 8,220 仟元。

二五、營業租賃協議

本公司為承租人，承租辦公室及辦公設備等，租賃期間為 1 至 5 年。於租賃期間終止時，本公司對租賃辦公室及辦公設備並無優惠承購權。

不可取消營業租賃之未來最低租賃給付總額如下：

	104年12月31日	103年12月31日
1 年內	\$ 3,436	\$ 1,511
超過 1 年但不超過 5 年	9,895	5,888
超過 5 年	-	-
	<u>\$ 13,331</u>	<u>\$ 7,399</u>

二六、資本風險管理

本公司進行資本管理以確保能夠於繼續經營之前提下，藉由將債務及權益餘額最適化，以使股東報酬極大化。本公司之整體策略並無變化。

本公司資本結構係由本公司之淨債務（即借款減除現金及約當現金）及權益（即股本、資本公積、保留盈餘及其他權益項目）組成。

本公司不須遵守其他外部資本規定。

本公司依據主要管理階層之建議，將藉由發行新股、舉借新債及償還舊債等方式平衡其整體資本結構。

二七、金融工具

(一) 公允價值資訊－非按公允價值衡量之金融工具

本公司管理階層認為非按公允價值衡量之金融資產及金融負債之帳面金額趨近其公允價值或其公允價值無法可靠衡量。

依照證交所發布之 2013 年版實務指引及釋例「公允價值衡量之揭露指引」，非按公允價值衡量之金融工具中，若屬帳面金額趨近公

允價值之金融工具，或以成本衡量之金融工具，皆可依照該揭露指引豁免揭露公允價值 3 層級資訊。

(二) 公允價值資訊－按公允價值衡量之金融工具

公允價值層級

104 年 12 月 31 日

	<u>第 1 等級</u>	<u>第 2 等級</u>	<u>第 3 等級</u>	<u>合 計</u>
<u>透過損益按公允價值衡量之</u>				
<u>金融資產</u>				
持有供交易之非衍生金融資產				
產				
－基金受益憑證	\$ 4,902	\$ -	\$ -	\$ 4,902

(三) 金融工具之種類

	<u>104年12月31日</u>	<u>103年12月31日</u>
<u>金融資產</u>		
放款及應收款（註 1）	\$433,082	\$102,363
<u>透過損益按公允價值衡量</u>		
持有供交易	4,902	-
<u>金融負債</u>		
以攤銷後成本衡量之金融負債（註 2）	86,748	143,079

註 1：餘額係包含現金及約當現金、應收票據、應收帳款、其他應收款、其他應收款－關係人、其他金融資產－流動及存出保證金（帳列其他非流動資產）等以攤銷後成本衡量之放款及應收款。

註 2：餘額係包含應付票據、應付票據－關係人、應付帳款、其他應付款（不含應付薪資及獎金）、其他應付款－關係人、一年內到期之長期借款、長期借款及存入保證金（帳列其他非流動負債）等以攤銷後成本衡量之金融負債。

(四) 財務風險管理目的與政策

本公司主要金融工具包括現金及約當現金、應付款項及借款等。上述金融工具中與營運有關之財務風險包括市場風險（包含匯率風險、利率風險及其他價格風險）、信用風險及流動性風險。

1. 市場風險

(1) 匯率風險

本公司本年度無重大影響之外幣資產與負債。

(2) 利率風險

本公司之營運活動使本公司承擔之主要財務風險為利率變動風險。

本公司於資產負債表日受利率暴險之金融資產及金融負債帳面金額如下：

	104年12月31日	103年12月31日
具公允價值利率風險		
—金融資產	\$400,000	\$ 60,000
—金融負債	-	9,375
具現金流量利率風險		
—金融資產	30,421	37,474
—金融負債	71,354	117,900

敏感度分析

下列敏感度分析係依非衍生工具於資產負債表日之利率暴險而決定。對於浮動利率負債，其分析方式係假設資產負債表日流通在外之負債金額於報導期間皆流通在外。本公司內部向主要管理階層報告利率時所使用之變動率為利率增加或減少1%，此亦代表管理階層對利率之合理可能變動範圍之評估。

若利率增加／減少1%，在所有其他變數維持不變之情況下，本公司104及103年度之稅前淨利將減少／增加409仟元及804仟元，主因本公司之浮動利率計息之銀行存款及銀行借款產生之利率變動風險部位。

本公司本期對利率敏感度下降，主要係因浮動利率之銀行存款及銀行借款減少所致。

(3) 其他價格風險

本公司貨幣基金工具投資之價格風險，主要係來自於分類透過損益按公允價值衡量之金融資產。該貨幣基金投資係屬策略性投資，本公司藉由持有低風險組合商品管理風險。

敏感度分析

下列敏感度分析係依資產負債表日之貨幣基金價格暴險進行。

若貨幣基金價格上漲／下跌 1%，104 年度稅前其他綜合損益將因持有供交易之金融資產公允價值之變動分別增加／減少 49 仟元及 0 仟元。

2. 信用風險

信用風險係指交易對方拖欠合約義務而造成本公司財務損失之風險。截至資產負債表日，本公司可能因交易對方未履行義務造成財務損失之最大信用風險暴險主要係來自於個體資產負債表所認列之金融資產帳面金額。

本公司採行之政策係僅與信譽卓著之對象進行交易，並於必要情形下取得足額之擔保以減輕因拖欠所產生財務損失之風險。

為減輕信用風險，本公司管理階層指派專責團隊負責授信額度之決定，授信核准及其他監控程序以確保逾期應收款項之回收已採取適當行動。此外，本公司於資產負債表日會逐一複核應收款項之可回收金額以確保無法回收之應收款項已提列適當減損損失。據此，本公司管理階層認為之信用風險已顯著減少。

本公司並無對任何單一交易對方或任何一組具相似特性之交易對方有重大的信用暴險。

3. 流動性風險

本公司透過維持足夠部位之現金及約當現金以支應營運並減輕現金流量波動之影響。本公司管理階層監督銀行融資額度

使用狀況，並確保借款合同條款之遵循，截至 104 年及 103 年 12 月 31 日止，本公司未動用之融資額度，參閱下列(2)融資額度之說明。

(1) 流動性及利率風險表

下表詳細說明本公司已約定還款期間之非衍生金融負債剩餘合約到期分析，其係依據本公司最早可能被要求還款之日期，並以金融負債未折現現金流量編製，其包括利息及本金之現金流量。

以浮動利率支付之利息現金流量，其未折現之利息金額係依據資產負債表日殖利率曲線推導而得。

104 年 12 月 31 日

	加權平均有效 利率 (%)	3 個月內	3 個月至 1 年	1 至 5 年	5 年以上
非衍生金融負債					
無附息負債	-	\$ 14,714	\$ -	\$ 680	\$ -
浮動利率負債	1.78%	\$ 1,242	\$ 3,648	\$ 19,447	\$ 58,112

103 年 12 月 31 日

	加權平均有效 利率 (%)	3 個月內	3 個月至 1 年	1 至 5 年	5 年以上
非衍生金融負債					
無附息負債	-	\$ 15,383	\$ 421	\$ -	\$ -
	1.85%~				
浮動利率負債	3.13%	\$ 2,638	\$ 14,929	\$ 58,771	\$ 57,100
固定利率負債	2.20%	\$ 989	\$ 2,967	\$ 5,897	\$ -

(2) 融資額度

	104年12月31日	103年12月31日
無擔保銀行透支額度 (每年重新檢視)		
— 已動用金額	\$ -	\$ 3,675
— 未動用金額	-	-
	\$ -	\$ 3,675
有擔保銀行透支額度		
— 已動用金額	\$ 71,354	\$123,600
— 未動用金額	-	5,625
	\$ 71,354	\$129,225

二八、關係人交易

除已於其他附註揭露外，本公司與關係人間之交易如下：

(一) 營業收入

帳列項目	關係人類別	104年度	103年度
銷貨收入	子公司	\$ 4,973	\$ -

本公司銷售予關係人之銷貨價格係按成本加成訂定，對關係人之授信期間為月結 180 天。對非關係人之授信期間為月結 30~180 天。

(二) 應收關係人款項

帳列項目	關係人類別	性質	104年12月31日	103年12月31日
其他應收款	子公司	委託管理收入	\$ 2,315	\$ -
		租金收入	5	-
		代墊款	19	-
			\$ 2,339	\$ -

流通在外之應收關係人款項未收取保證。104 及 103 年度之應收關係人款項並未提列呆帳費用。

(三) 應付關係人款項（不含向關係人借款）

帳列項目	關係人類別	性質	104年12月31日	103年12月31日
應付票據	其他關係人—具實質關係	租金支出	\$ 246	\$ -
其他應付款	管理階層	租金支出	\$ 38	\$ -

(四) 其他關係人交易

1. 背書保證

取得背書保證

關係人類別	104年12月31日	103年12月31日
<u>管理階層</u>		
被保證金額	\$ 13,705	\$ 45,000
實際動支金額(帳列擔保銀行借款)	\$ -	\$ 39,375

本公司向上海商業儲蓄銀行及板信商業銀行申貸之中長期擔保放款及專科保證函額度，係由本公司董事長郭富鳳女士及千楓貿易股份有限公司提供其名下之不動產及信保基金作為擔保。

2. 存出保證金

	104年12月31日	103年12月31日
其他關係人—具實質關係	<u>\$ 240</u>	<u>\$ 601</u>

3. 租金收入

	104年度	103年度
子 公 司	<u>\$ 111</u>	<u>\$ -</u>

本公司與上述關係人之租金價格係依鄰近地區租金行情協商議定，租金收取方式均為每月一期。

4. 其他收入

	104年度	103年度
子 公 司	<u>\$ 2,260</u>	<u>\$ -</u>

其他收入係本公司為子公司提供部分管理服務所收取之委託管理收入。

5. 租金支出

	104年度	103年度
其他關係人—具實質關係	<u>\$ 2,811</u>	<u>\$ 1,673</u>
管理階層	<u>383</u>	<u>555</u>
	<u>\$ 3,194</u>	<u>\$ 2,228</u>

租金係依照一般市場行情簽訂契約，每月十號前支付當月租金。

(五) 對主要管理階層之獎酬

104及103年度對董事及其他主要管理階層之薪酬總額如下：

	104年度	103年度
薪 資	<u>\$ 10,540</u>	<u>\$ 11,212</u>

董事及其他主要管理階層之薪酬係由薪酬委員會依照個人績效及市場趨勢決定。

二九、質抵押之資產

本公司下列資產業經提供為向銀行借款之擔保品：

	104年12月31日	103年12月31日
土地	\$ 31,222	\$ 31,222
房屋及建築物	<u>78,257</u>	<u>80,752</u>
	<u>\$109,479</u>	<u>\$111,974</u>

三十、重大或有負債及未認列之合約承諾

除已於其他附註所述者外，本公司於資產負債表日之重大承諾事項如下：

重大承諾

本公司未認列之合約承諾如下：

	104年12月31日	103年12月31日
購置不動產、廠房及設備	<u>\$ 420</u>	<u>\$ -</u>

三一、附註揭露事項

(一) 重大交易事項及(二)轉投資事業相關資訊：

1. 資金貸與他人。(無)
2. 為他人背書保證。(無)
3. 期末持有有價證券情形（不包含投資子公司、關聯企業及合資控制部分）。(附表一)
4. 累積買進或賣出同一有價證券之金額達新臺幣 3 億元或實收資本額 20% 以上。(無)
5. 取得不動產之金額達新臺幣 3 億元或實收資本額 20% 以上。(無)
6. 處分不動產之金額達新臺幣 3 億元或實收資本額 20% 以上。(無)
7. 與關係人進、銷貨之金額達新臺幣 1 億元或實收資本額 20% 以上。(無)
8. 應收關係人款項達新臺幣 1 億元或實收資本額 20% 以上。(無)
9. 從事衍生工具交易。(無)
10. 被投資公司資訊。(附表二)

(三) 大陸投資資訊：

1. 大陸被投資公司名稱、主要營業項目、實收資本額、投資方式、資金匯出入情形、持股比例、投資損益、期末投資帳面金額、已匯回投資損益及赴大陸地區投資限額。(無)
2. 與大陸被投資公司直接或間接經由第三地區所發生下列之重大交易事項，及其價格、付款條件、未實現損益。(無)
 - (1) 進貨金額及百分比與相關應付款項之期末餘額及百分比。
 - (2) 銷貨金額及百分比與相關應收款項之期末餘額及百分比。
 - (3) 財產交易金額及其所產生之損益數額。
 - (4) 票據背書保證或提供擔保品之期末餘額及其目的。
 - (5) 資金融通之最高餘額、期末餘額、利率區間及當期利息總額。
 - (6) 其他對當期損益或財務狀況有重大影響之交易事項，如勞務之提供或收受等。

健永生技股份有限公司

期末持有有價證券情形

民國 104 年 1 月 1 日至 12 月 31 日

附表一

單位：新台幣仟元／股

持有之公司	有價證券種類	債券名稱	與有價證券發行人之關係	帳列科目	期單位數	帳面金額	持股比例%	公允價值		備註
								美金	新台	
本公司	貨幣基金	德盛安聯台灣貨幣市場基金	無	透過損益按公允價值衡量之金融資產	396,289.43	\$ 4,902	-	\$ 4,902		

健永生技股份有限公司

被投資公司資訊

民國 104 年 1 月 1 日至 12 月 31 日

附表二

單位：新台幣仟元、仟股

投資公司名稱	被投資公司名稱	所在地區	主要營業項目	原 始 投 資 金 額		期 末 股 份	持 有 比 率		有 限 公 司 本 期 損 益	被投資公司本期損益	本期認列之投資損益	備註
				本 期 初	本 期 末		100%	帳 面 金 額				
本公司	智醫生技股份有限公司	台北市	保健產品買賣	\$ 1,000	\$ 1,000	100	100%	\$ 1,682	\$ 978	\$ 978	\$ 978	係屬子公司

§重要會計項目明細表目錄§

項	目	編 號 / 索 引
資產、負債及權益項目明細表		
現金及約當現金明細表		明細表一
透過損益按公允價值衡量之金融資產明細表		明細表二
其他應收款明細表		明細表三
存貨明細表		明細表四
預付款項明細表		明細表五
採用權益法之投資變動明細表		明細表六
不動產、廠房及設備變動明細表		附註十二
無形資產變動明細表		附註十三
其他資產明細表		明細表七
應付票據明細表		明細表八
應付帳款明細表		明細表九
其他應付款明細表		附註十七
長期借款明細表		明細表十
其他負債明細表		附註十七
損益項目明細表		
營業收入明細表		明細表十一
營業成本明細表		明細表十二
營業費用明細表		明細表十三
其他收入明細表		附註二十
其他利益及損失明細表		附註二十
財務成本明細表		附註二十
本期發生之員工福利、折舊、折耗及攤銷費用功能別彙總表		明細表十四

健永生技股份有限公司
現金及約當現金明細表
民國 104 年 12 月 31 日

明細表一

單位：新台幣仟元、外幣仟元

項	目	摘	要	金	額
現	金				
	零用金			\$	20
銀行存款					
	支票存款				39
	活期存款	其中包括外幣 877.31 仟美 元，@32.825			30,421
約當現金					
	原始到期日在 3 個月以內 之銀行定期存款	期間 2015.11.27~ 2016.01.27，利率 0.80%			200,000
		期間 2015.11.30~ 2016.01.30，利率 0.80%			<u>200,000</u>
					<u>\$430,480</u>

健永生科技股份有限公司
 透過損益按公允價值衡量之金融資產—流動明細表
 民國 104 年 12 月 31 日

明細表二

單位：除另予註明者外
 ，係新台幣仟元

金融商品名稱	摘要	單位	取得成本	市價	
				單價(元)	總額
交易目的金融資產—基金	德盛安聯台灣貨幣市場基金	396,289.43	<u>\$ 4,900</u>	12.3698	<u>\$ 4,902</u>

健永生技股份有限公司

其他應收款明細表

民國 104 年 12 月 31 日

明細表三

單位：新台幣仟元

<u>項</u>	<u>目</u>	<u>摘</u>	<u>要</u>	<u>金</u>	<u>額</u>
其他應收款		應收利息		\$	22
		其 他			<u>1</u>
				\$	<u>23</u>

健永生技股份有限公司

存貨明細表

民國 104 年 12 月 31 日

明細表四

單位：新台幣仟元

名	金	額
稱	成	本
市價 (註)		
商品存貨	\$ 1,060	<u>\$ 901</u>
減：備抵存貨跌價及呆滯損失	(159)	
	<u>\$ 901</u>	

註：市價係以淨變現價值計算；並就呆滯存貨提列備抵存貨跌價損失。

健永生科技股份有限公司

預付款項明細表

民國 104 年 12 月 31 日

明細表五

單位：除另予註明者外
，係新台幣仟元

<u>名</u>	<u>稱</u>	<u>摘</u>	<u>要</u>	<u>金</u>	<u>額</u>
預付款項		留抵稅額		\$	2,700
預付費用		研發試驗費			879
		其他(註)			<u>231</u>
合	計			\$	<u>3,810</u>

註：各項餘額皆未超過本科目餘額之百分之五。

健永生技股份有限公司
採用權益法之投資變動明細表
民國 104 年 1 月 1 日至 12 月 31 日

明細表六

單位：新台幣仟元

被投資公司(註)	年初		本年		增加		減少		年末		市價或 單價	提供擔保或 質押情形	註
	股數	金額	股數	金額	股數	金額	股數	金額	股數	金額			
智醫生技股份有限公司(註)	100,000	\$ 878	-	\$ -	804	\$ 804	-	\$ -	100,000	\$ 1,682	16.82	\$ 1,856	

註：本期增加係依權益法認列之投資收益 804 仟元。

健永生技股份有限公司

其他資產明細表

民國 104 年 12 月 31 日

明細表七

單位：新台幣仟元

項	目	摘	要	金	額
流	動				
	其				
	他	暫	付	\$	336
非	流				
	動				
	預			\$	171
	付				
	設				
	備				
	款				
	存	租	賃		240
	出	保	證		
	保	證	金	\$	411
	證				
	金				

健永生技股份有限公司

應付票據明細表

民國 104 年 12 月 31 日

明細表八

單位：新台幣仟元

項	目	摘	要	金	額
非關係人					
	財團法人工業技術研究院		研發費	\$	780
	鼎新電腦股份有限公司		電腦軟體費		127
	耀群科技股份有限公司		其他費用		136
	九和大藥局向上店		貨款		356
	其他(註)				588
					<u>\$ 1,987</u>

註：各戶餘額皆未超過本科目餘額之百分之五。

健永生技股份有限公司

應付帳款明細表

民國 104 年 12 月 31 日

明細表九

單位：新台幣仟元

項	目	摘	要	金	額
五州製藥股份有限公司		貨	款	\$	<u>47</u>

健永生技股份有限公司

長期借款明細表

民國 104 年 12 月 31 日

明細表十

單位：新台幣及外幣仟元

借款種類	摘要	期末餘額	借款期間	利率(%)	融資金額	抵押或擔保
擔保借款	合作金庫商業銀行	\$ 71,354	103.06.05~121.06.05	1.78%	NTD 73,200	土地及廠房擔保
	減：1年內到期之長期借款	(3,655)				
		\$ 67,699				

健永生技股份有限公司

營業收入明細表

民國 104 年 1 月 1 日至 12 月 31 日

明細表十一

單位：新台幣仟元

項	目	摘	要	金	額
銷貨收入					
銷貨收入總額		銷售保健食品		\$ 4,973	
減：銷貨退回				(32)	
銷貨折讓				(149)	
				<u>\$ 4,792</u>	

健永生科技股份有限公司
營業成本明細表
民國 104 年 1 月 1 日至 12 月 31 日

明細表十二

單位：新台幣仟元

項 目	金 額
期初商品	\$ 2,896
加：本期進貨	233
加工費	235
減：期末商品	(1,060)
轉列費用	(356)
存貨回升利益	(456)
營業成本	<u>\$ 1,492</u>

註：期初及期末存貨係以取得成本列示。

健永生科技股份有限公司

營業費用明細表

民國 104 年 1 月 1 日至 12 月 31 日

明細表十三

單位：新台幣仟元

會計科目	推銷費用	管 理 及 總 務 費 用	研究發展費用
薪資支出	\$ 806	\$ 10,282	\$ 9,220
租 金	174	2,067	1,111
保 險 費	79	587	928
各項攤提	-	395	42,135
勞 務 費	-	2,543	550
委託研究費	-	-	71,467
其他(註)	<u>328</u>	<u>3,863</u>	<u>14,210</u>
	<u>\$ 1,387</u>	<u>\$ 19,737</u>	<u>\$ 139,621</u>

註：其他各項餘額皆未超過本科目餘額之百分之五。

健永生技股份有限公司

本期發生之員工福利、折舊、折耗及攤銷費用功能別彙總表

民國 104 年及 103 年 1 月 1 日至 12 月 31 日

明細表十四

單位：新台幣仟元

	104年度			103年度		
	屬於營業 成本者	屬於營業 費用者	合 計	屬於營業 成本者	屬於營業 費用者	合 計
員工福利費用(註)						
薪資費用	\$ -	\$ 20,308	\$ 20,308	\$ -	\$ 19,923	\$ 19,923
勞健保費用	-	1,527	1,527	-	1,362	1,362
退休金費用	-	874	874	-	734	734
其他員工福利費用	-	584	584	-	525	525
	<u>\$ -</u>	<u>\$ 23,293</u>	<u>\$ 23,293</u>	<u>\$ -</u>	<u>\$ 22,544</u>	<u>\$ 22,544</u>
折舊費用	<u>\$ -</u>	<u>\$ 6,303</u>	<u>\$ 6,303</u>	<u>\$ -</u>	<u>\$ 1,578</u>	<u>\$ 1,578</u>
攤銷費用	<u>\$ -</u>	<u>\$ 42,530</u>	<u>\$ 42,530</u>	<u>\$ -</u>	<u>\$ 42,252</u>	<u>\$ 42,252</u>

註：截至 104 年及 103 年 12 月 31 日止，本公司員工人數分別為 26 人及 25 人。

台北市會計師公會會員印鑑證明書

北市財證字第

1050446 號

會員姓名：
(1) 虞成全
(2) 張耿禧

事務所名稱：勤業眾信聯合會計師事務所

事務所地址：台北市民生東路三段156號12樓



事務所電話：25459988

事務所統一編號：94998251


會員證書字號：
(1) 北市會證字第 2645 號
(2) 北市會證字第 2333 號

委託人統一編號：80260864

印鑑證明書用途：辦理健永生技股份有限公司104年度（自民國104年1月1日至104年12月31日）財務報表之查核簽證。

簽名式 (一)	虞成全	存會印鑑 (一)	
簽名式 (二)	張耿禧	存會印鑑 (二)	

理事長：



核對人：



中華民國

105 年

月

22

日